

Kommunale gebyrer - Budsjett 2023

Stjørdal kommune beregner kommunale gebyrer i tråd med forskrift om beregning av selvkost.

Selvkost innebærer at ekstrakostnadene som kommunen påføres ved å produsere en bestemt tjeneste skal dekkes av gebyrene som brukerne av tjenestene betaler. Kommunen har ikke anledning til å tjene penger på tjenestene.

En annen sentral begrensning i kommunens handlingsrom er at overskudd fra det enkelte år skal tilbakeføres til abonnentene eller brukerne i form av lavere gebyrer innen de neste fem årene.

Dette betyr at hvis kommunen har bokført et overskudd som er eldre enn fire år, må dette brukes til å redusere gebyrene i det kommende budsjettåret. Eksempelvis må et overskudd som stammer fra 2018 i sin helhet være disponert innen 2023.

Utfordringer med selvkostbudsjettet

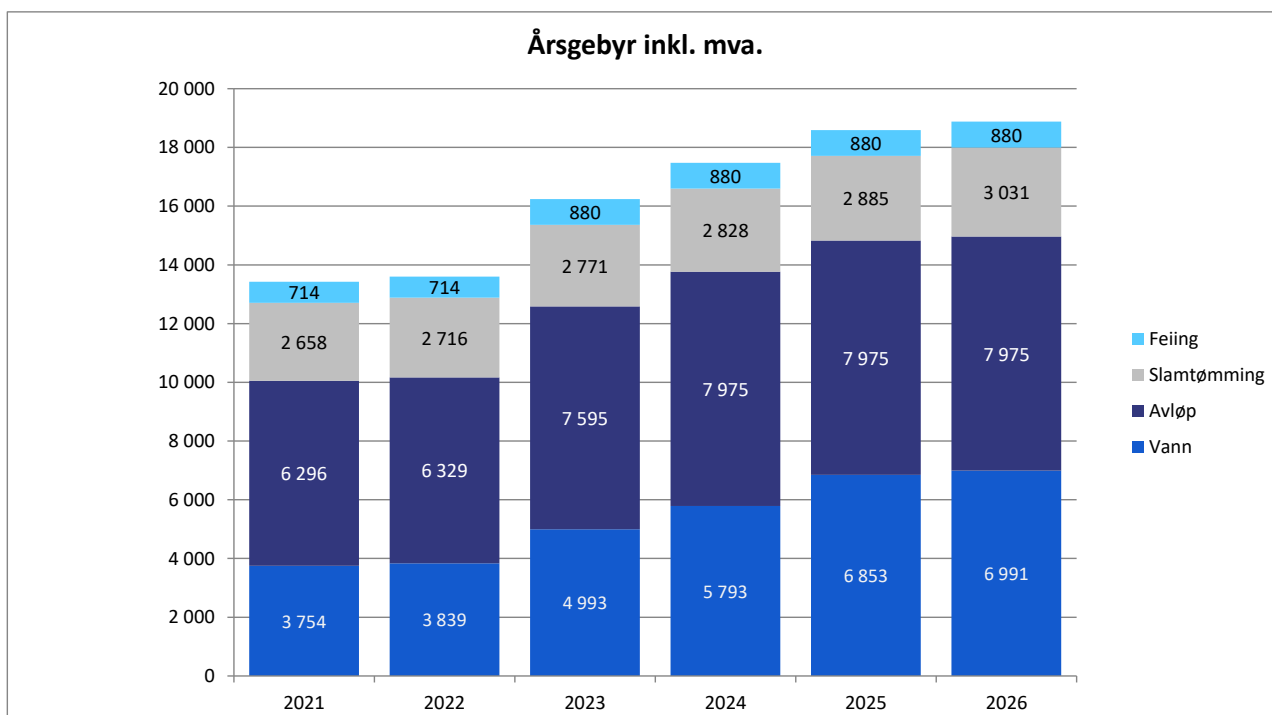
Det er en rekke faktorer som påvirker selvkostresultatet og som ligger utenfor kommunens kontroll. De viktigste faktorene er budsjettårets forventede kalkylerente (5-årig SWAP-rente + 1/2 %-poeng), kapasitetsbegrensninger ved gjennomføring av planlagte prosjekter, samt usikre utgifter og inntekter. I sum fører dette til at det er utfordrende å treffe med budsjettet.

Generelle forutsetninger

Kalkylerenten er anslått å bli 4,01 % i 2023. Budsjettet er utarbeidet den 27. september 2022. Tallene for 2021 viser endelig etterkalkyle, tallene for 2022 er prognostiserte verdier, mens tallene for 2023 til 2026 er budsjett-/økonomiplan. Ved behov for ytterligere grunnlagstall og beregningsmetoder henvises det til kommunens selvkostmodell Momentum Selvkost Kommune.

Gebyrutvikling for vann, avløp, slamtømming og feiing

Fra 2022 til 2023 foreslås en samlet gebyrøkning på rundt 19,4 %, hvor vann øker mest med 30,0 %. I perioden 2021 til 2026 øker samlet gebyr med kr 5 456, fra kr 13 421 i 2021 til kr 18 878 i 2026. Dette tilsvarer en gjennomsnittlig årlig gebyrøkning på 5,9 %. Gebyreksempelene for vann og avløp er basert på et årlig vannforbruk på 200 kubikkmeter. Gebyrsatsene er inkl. mva.



Gebyrendring fra året før	2023	2024	2025	2026
Vann	30,0 %	16,0 %	18,3 %	2,0 %
Avløp	20,0 %	5,0 %	0,0 %	0,0 %
Slamtømming	2,0 %	2,0 %	2,0 %	5,1 %
Feiing	23,3 %	0,0 %	0,0 %	0,0 %
Samlet endring	19,4 %	7,6 %	6,4 %	1,5 %

Stjørdal kommune benytter selvkostmodellen Momentum Selvkost Kommune til for- og etterkalkulasjon av kommunale gebyrer. Modellen benyttes for tiden av flere enn 300 norske kommuner og selskap.

Forslaget til gebyrsatser for 2023 er utarbeidet av Stjørdal kommune i samarbeid med Momentum Solutions AS som har mer enn 18 års erfaring med selvkostberegninger og rådgivning og bred erfaring rundt alle problemstillinger knyttet til selvkost.

Vann - 2021 til 2027

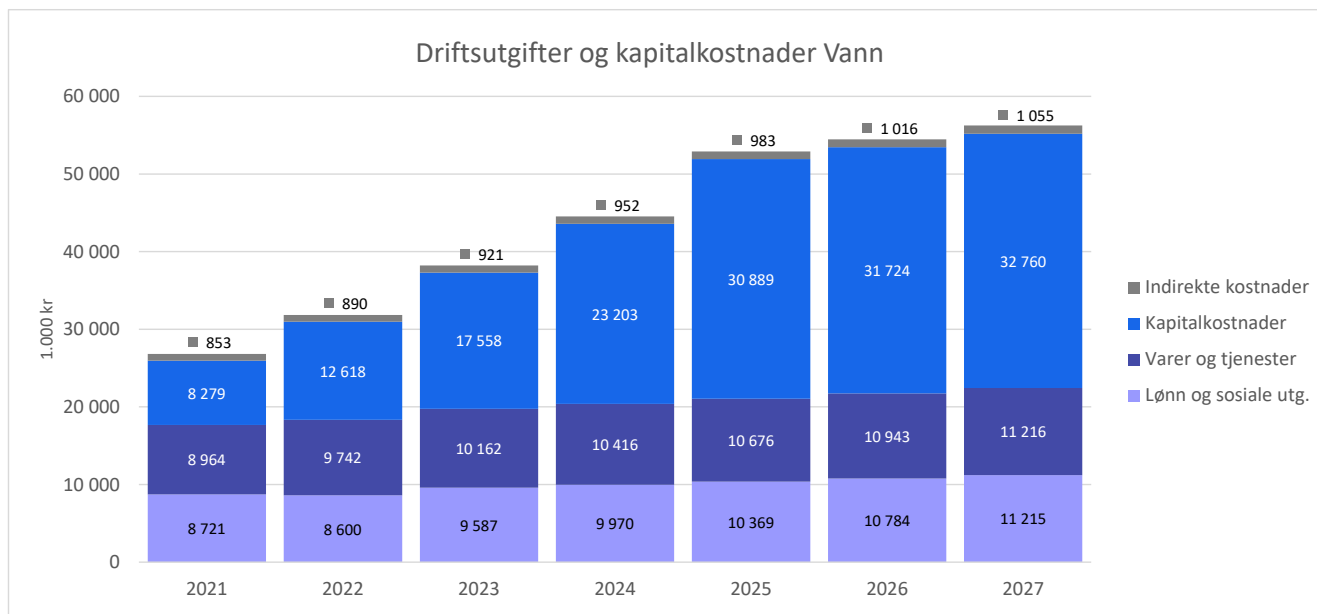
Gebyrsetter - Vann 2021 til 2027

De samlede gebyrinntektene for vann i Stjørdal kommune er ment å dekke alle kostnadene kommunen har ved å yte tjenesten. Årsgebyret er todelt, bestående av et fast abonnementsgebyr og et variabelt forbruksgebyr. For 2023 er det beregnet at abonnementsgebyret bør settes til 2 238 kroner og forbruksgebyret bør settes til 13,78 kroner/m³ for å dekke kommunens forventede kostnader. Det gir et samlet årsgebyr på 4 993 kroner for en standardabonnent med årlig vannforbruk på 200 m³.

Gebyrsetter, Vann (inkl. mva.)	2021	2022	2023	2024	2025	2026	2027
Abonnementsgebyr (kr/abonnent)	1 056	1 415	2 238	2 828	3 343	3 406	3 486
Endring, abonnementsgebyr		34,0 %	58,1 %	26,4 %	18,2 %	1,9 %	2,3 %
Forbruksgebyr (kr/m ³)	13,49	12,13	13,78	14,83	17,55	17,93	18,38
Endring, forbruksgebyr		-10,1 %	13,6 %	7,6 %	18,4 %	2,1 %	2,5 %
Årsgebyr ved 200 m³ årlig forbruk	3 754	3 840	4 993	5 793	6 853	6 991	7 161
Endring fra året før		2,3 %	30,0 %	16,0 %	18,3 %	2,0 %	2,4 %

Driftsutgifter og kapitalkostnader Vann

Diagrammet nedenfor viser den forventede utviklingen av kostnadene for vann i Stjørdal kommune frem mot 2027.



Fra 2022 til 2023 forventes de totale kostnadene å øke med 20,5 %, hvorav kapitalkostnadene øker mest med omtrent 4 939 000 kroner. Kapitalkostnadene utgjør 45,9 % av de totale kostnadene og forventes å øke med 15,2 millioner kr fra 2023 til 2027 som følge av planlagte investeringer.

Selvkostoppstilling Vann

Selvkostregnskap (1.000 kr)	2021	2022	2023	2024	2025	2026	2027
10*** Lønn	8 721	8 600	9 587	9 970	10 369	10 784	11 215
11*** Varer og tjenester	4 556	5 800	5 975	6 124	6 277	6 434	6 595
12*** Varer og tjenester	4 272	3 800	4 041	4 142	4 246	4 352	4 461
13*** Tjenester som erstatter kommunal egenprod	137	142	146	149	153	157	161
15*** Finansutgifter mv. ekskl. 155 og 159	0	1	1	1	1	1	1
Direkte driftsutgifter	17 686	18 343	19 749	20 387	21 046	21 728	22 432
Direkte kalkulatoriske avskrivninger	4 835	4 996	7 704	9 307	13 714	14 167	14 666
Direkte kalkulatoriske rentekostnader	3 444	7 622	9 854	13 896	17 175	17 557	18 094
Sum kapitalkostnader	8 279	12 618	17 558	23 203	30 889	31 724	32 760
Indirekte kostnader (drift og kapital)	853	890	921	952	983	1 016	1 055
Øvrige inntekter	-259	-18	-18	-19	-19	-20	-20
Gebyrgrunnlag	26 558	31 833	38 209	44 523	52 898	54 447	56 227
Gebyrinntekter	26 585	28 392	38 429	44 833	53 247	54 793	56 597
Selvkostresultat	26	-3 441	220	310	349	346	370
Selvkost dekningsgrad i %	100,1 %	89,2 %	100,6 %	100,7 %	100,7 %	100,6 %	100,7 %

Selvkostfond/fremførbart underskudd (1.000 kr)	2021	2022	2023	2024	2025	2026	2027
Selvkostfond 01.01	1 928	1 992	-1 439	-1 272	-1 006	-689	-363
-/+ Bruk av/avsetning til selvkostfond	26	-3 441	220	310	349	346	370
-/+ Kalkulert rentekostnad/-inntekt selvkostfond	38	10	-53	-44	-32	-20	-7
Selvkostfond 31.12	1 992	-1 439	-1 272	-1 006	-689	-363	0

Avløp - 2021 til 2027

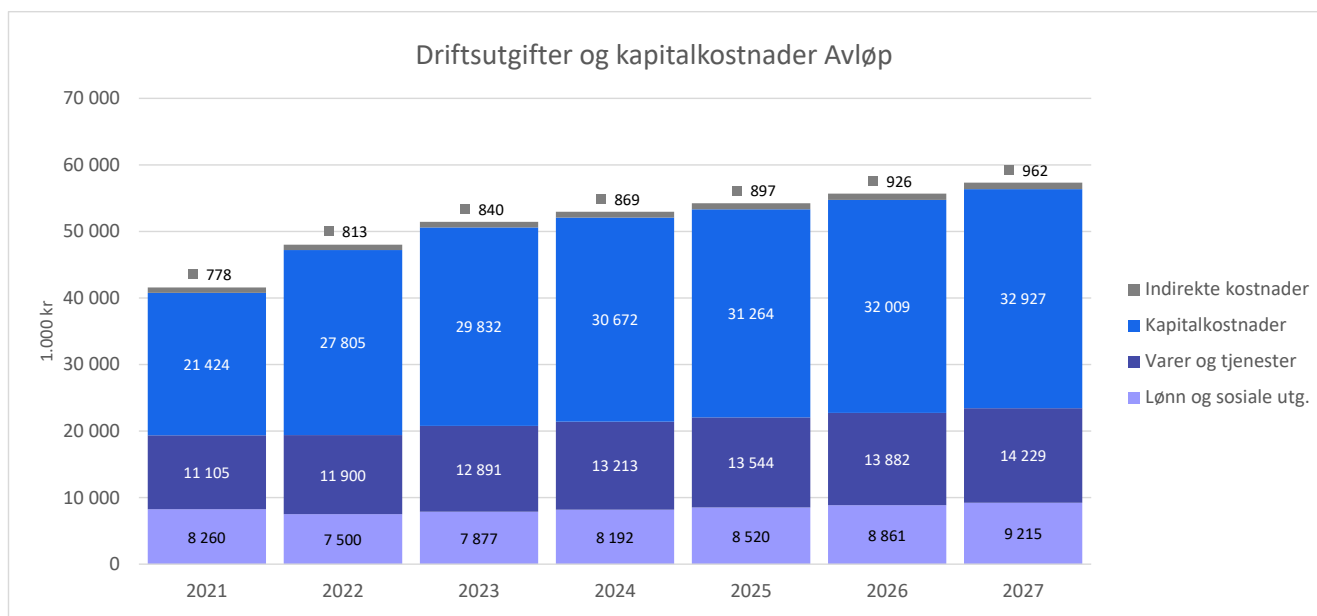
Gebyrsetter - Avløp 2021 til 2027

De samlede gebyrinntektene for avløp i Stjørdal kommune er ment å dekke alle kostnadene kommunen har ved å yte tjenesten. Årsgebyret er todelt, bestående av et fast abonnementsgebyr og et variabelt forbruksgebyr. For 2023 er det beregnet at abonnementsgebyret bør settes til 2 848 kroner og forbruksgebyret bør settes til 23,74 kroner/m³ for å dekke kommunens forventede kostnader. Det gir et samlet årsgebyr på 7 595 kroner for en standardabonnent med årlig vannforbruk på 200 m³.

Gebyrsetter, Avløp (inkl. mva.)	2021	2022	2023	2024	2025	2026	2027
Abonnementsgebyr (kr/abonnent)	1 214	1 491	2 848	3 763	3 750	3 738	3 724
Endring, abonnementsgebyr		22,9 %	90,9 %	32,1 %	-0,3 %	-0,3 %	-0,4 %
Forbruksgebyr (kr/m ³)	25,41	24,19	23,74	21,06	21,13	21,19	21,25
Endring, forbruksgebyr		-4,8 %	-1,9 %	-11,3 %	0,3 %	0,3 %	0,3 %
Årsgebyr ved 200 m³ årlig forbruk	6 296	6 329	7 595	7 975	7 975	7 975	7 974
Endring fra året før		0,5 %	20,0 %	5,0 %	0,0 %	0,0 %	0,0 %

Driftsutgifter og kapitalkostnader Avløp

Diagrammet nedenfor viser den forventede utviklingen av kostnadene for avløp i Stjørdal kommune frem mot 2027.



Fra 2022 til 2023 forventes de totale kostnadene å øke med 7,2 %, hvorav kapitalkostnadene øker mest med omtrent 2 026 000 kroner. Kapitalkostnadene utgjør 58,0 % av de totale kostnadene og forventes å øke med 3,1 millioner kr fra 2023 til 2027 som følge av planlagte investeringer.

Selvkostoppstilling Avløp

Selvkostregnskap (1.000 kr)	2021	2022	2023	2024	2025	2026	2027
10*** Lønn	8 260	7 500	7 877	8 192	8 520	8 861	9 215
11*** Varer og tjenester	5 344	5 400	5 964	6 113	6 266	6 423	6 583
12*** Varer og tjenester	2 707	3 000	2 727	2 795	2 865	2 937	3 010
13*** Tjenester som erstatter kommunal egenprod	3 054	3 500	4 200	4 305	4 413	4 523	4 636
14*** Overføringsutgifter	15	0	0	0	0	0	0
15*** Finansutgifter mv. ekskl. 155 og 159	0	0	0	0	0	0	0
Direkte driftsutgifter	19 380	19 400	20 768	21 405	22 063	22 743	23 444
Direkte kalkulatoriske avskrivninger	14 195	14 514	14 806	15 638	16 178	16 640	17 134
Direkte kalkulatoriske rentekostnader	7 229	13 291	15 025	15 034	15 086	15 369	15 793
Sum kapitalkostnader	21 424	27 805	29 832	30 672	31 264	32 009	32 927
Indirekte kostnader (drift og kapital)	778	813	840	869	897	926	962
Øvrige inntekter	-2 007	-1 891	-1 930	-1 970	-2 011	-2 054	-2 097
Gebyrgrunnlag	39 575	46 127	49 510	50 976	52 213	53 625	55 236
Gebyrinntekter	40 729	40 402	50 720	54 107	54 525	54 953	55 350
Selvkostresultat	1 153	-5 725	1 211	3 130	2 313	1 328	114
Selvkost dekningsgrad i %	102,9 %	87,6 %	102,4 %	106,1 %	104,4 %	102,5 %	100,2 %
Selvkostfond/fremførbart underskudd (1.000 kr)	2021	2022	2023	2024	2025	2026	2027
Selvkostfond 01.01	-1 450	-314	-6 153	-5 165	-2 176	98	1 455
-/+ Bruk av/avsetning til selvkostfond	1 153	-5 725	1 211	3 130	2 313	1 328	114
-/+ Kalkulert rentekostnad/-inntekt selvkostfond	-17	-114	-222	-141	-39	29	59
Selvkostfond 31.12	-314	-6 153	-5 165	-2 176	98	1 455	1 628

Slamtømming - 2021 til 2027

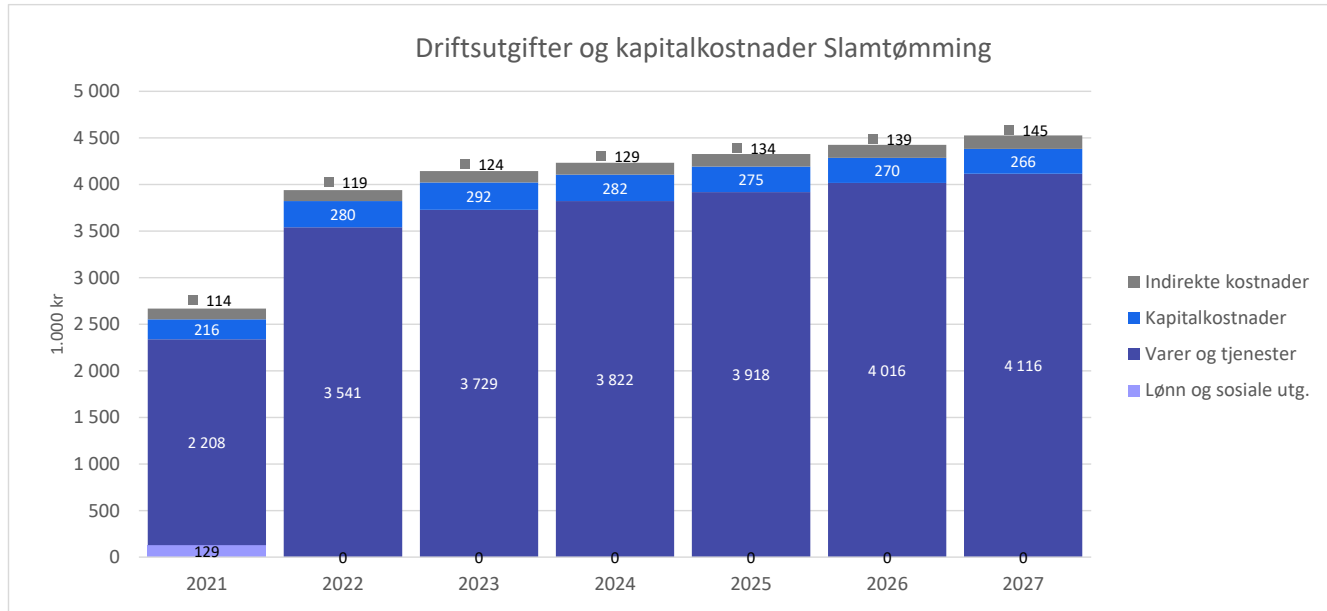
Gebysatser - Slamtømming 2021 til 2027

De samlede gebyrinntektene for slamtømming i Stjørdal kommune er ment å dekke alle kostnadene kommunen har ved å yte tjenesten. For 2023 er det beregnet at normalgebyret ("standardgebyret") for slamtømming bør settes til 2 771 kroner for å dekke kommunens forventede kostnader. Dette er en endring på 55 kroner fra 2022 til 2023. Normalgebyret som er vist i tabellen nedenfor er 646 Slamtøm Pr.Leii/Boli. Gebyret til den enkelte abonnent vil variere med abonnentkategori.

Gebysatser, Slamtømming (inkl. mva.)	2021	2022	2023	2024	2025	2026	2027
Normalgebyr (kr/vare)	2 658	2 716	2 771	2 828	2 885	3 031	3 103
Endring fra året før		2,2 %	2,0 %	2,0 %	2,0 %	5,1 %	2,4 %

Driftsutgifter og kapitalkostnader Slamtømming

Diagrammet nedenfor viser den forventede utviklingen av kostnadene for slamtømming i Stjørdal kommune frem mot 2027.



Fra 2022 til 2023 forventes de totale kostnadene å øke med 5,2 %, hvorav utgifter til varer og tjenester øker mest med omtrent 188 000 kroner. Kapitalkostnadene utgjør 7,0 % av de totale kostnadene og forventes å reduseres med 25 280 kr fra 2023 til 2027.

Selvkostoppstilling Slamtømming

Selvkostregnskap (1.000 kr)	2021	2022	2023	2024	2025	2026	2027
10*** Lønn	129	0	0	0	0	0	0
11*** Varer og tjenester	318	1 896	2 043	2 094	2 146	2 200	2 255
12*** Varer og tjenester	77	0	0	0	0	0	0
13*** Tjenester som erstatter kommunal egenprod	1 812	1 645	1 686	1 728	1 771	1 816	1 861
14*** Overføringsutgifter	1 566	0	0	0	0	0	0
Direkte driftsutgifter	3 903	3 541	3 729	3 822	3 918	4 016	4 116
Direkte kalkulatoriske avskrivninger	134	134	134	134	134	134	134
Direkte kalkulatoriske rentekostnader	82	146	157	148	141	136	132
Sum kapitalkostnader	216	280	292	282	275	270	266
Indirekte kostnader (drift og kapital)	114	119	124	129	134	139	145
Øvrige inntekter	0	-2	-2	-2	-2	-2	-2
+/- Andre inntekter og kostnader	0	0	0	0	0	0	0
Gebyrgrunnlag	4 234	3 938	4 142	4 231	4 325	4 423	4 525
Gebyrinntekter	3 858	3 961	4 040	4 123	4 207	4 420	4 525
Selvkostresultat	-376	23	-102	-108	-118	-3	-0
Selvkost dekningsgrad i %	91,1 %	100,6 %	97,5 %	97,4 %	97,3 %	99,9 %	100,0 %
Selvkostfond/fremførbart underskudd (1.000 kr)	2021	2022	2023	2024	2025	2026	2027
Selvkostfond 01.01	647	280	313	221	119	3	0
-/+ Bruk av/avsetning til selvkostfond	-376	23	-102	-108	-118	-3	-0
-/+ Kalkulert rentekostnad/-inntekt selvkostfond	9	10	10	7	2	0	-0
Selvkostfond 31.12	280	313	221	119	3	0	0

Feiing - 2021 til 2027

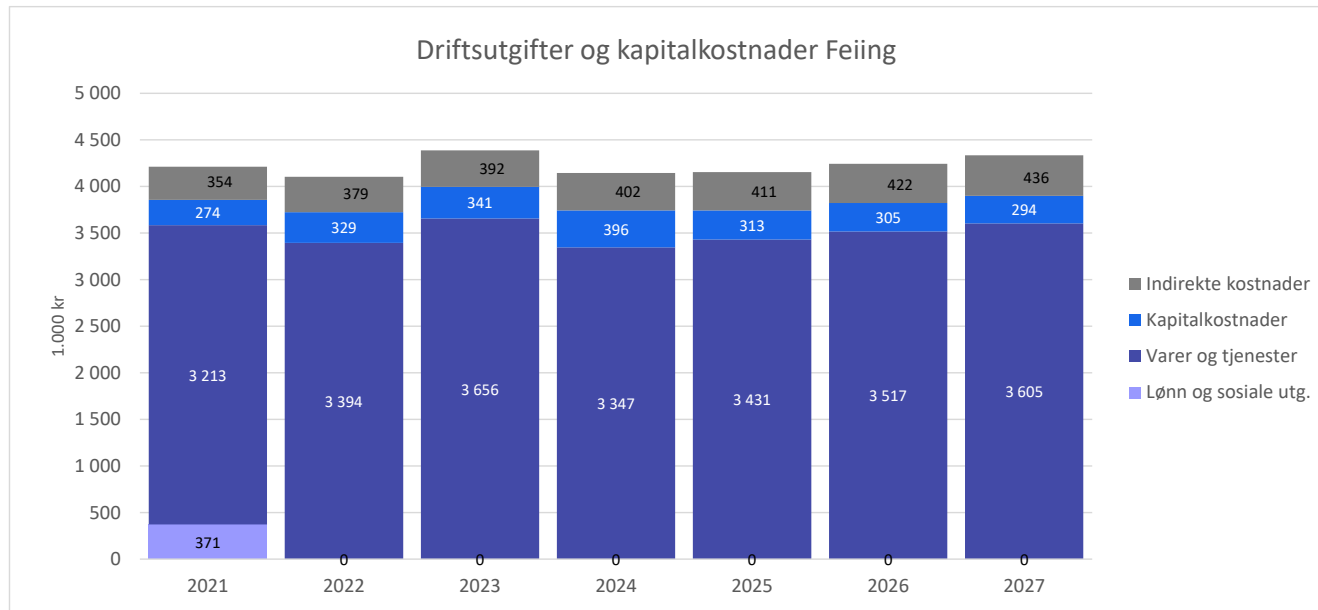
Gebyrsetter - Feiing 2021 til 2027

De samlede gebyrinntektene for feiing i Stjørdal kommune er ment å dekke alle kostnadene kommunen har ved å yte tjenesten. For 2023 er det beregnet at normalgebyret ("standardgebyret") for feiing bør settes til 880 kroner for å dekke kommunens forventede kostnader. Dette er en endring på 166 kroner fra 2022 til 2023. Normalgebyret som er vist i tabellen nedenfor er 683 1 Feiing Pr Ar. Gebyret til den enkelte abonnent vil variere med abonnentkategori.

Gebyrsetter, Feiing (inkl. mva.)	2021	2022	2023	2024	2025	2026	2027
Normalgebyr (kr/vare)	714	714	880	880	880	880	880
Endring fra året før		0,0 %	23,3 %	0,0 %	0,0 %	0,0 %	0,0 %

Driftsutgifter og kapitalkostnader Feiing

Diagrammet nedenfor viser den forventede utviklingen av kostnadene for feiing i Stjørdal kommune frem mot 2027.



Fra 2022 til 2023 forventes de totale kostnadene å øke med 7,3 %, hvorav utgifter til varer og tjenester øker mest med omtrent 262 000 kroner. Kapitalkostnadene utgjør 7,8 % av de totale kostnadene og forventes å reduseres med 46 613 kr fra 2023 til 2027.

Selvkostoppstilling Feiing

Selvkostregnskap (1.000 kr)	2021	2022	2023	2024	2025	2026	2027
10*** Lønn	371	0	0	0	0	0	0
11*** Varer og tjenester	3 213	3 394	3 656	3 347	3 431	3 517	3 605
Direkte driftsutgifter	3 584	3 394	3 656	3 347	3 431	3 517	3 605
Direkte kalkulatoriske avskrivninger	239	256	256	298	213	213	210
Direkte kalkulatoriske rentekostnader	34	73	84	98	100	92	84
Sum kapitalkostnader	274	329	341	396	313	305	294
Indirekte kostnader (drift og kapital)	354	379	392	402	411	422	436
Øvrige inntekter	-17	-30	-23	-23	-23	-23	-23
Gebyrgrunnlag	4 195	4 073	4 366	4 123	4 132	4 221	4 312
Gebyrinntekter	3 829	3 631	4 366	4 368	4 367	4 367	4 366
Selvkostresultat	-365	-442	-0	245	234	146	54
Selvkost dekningsgrad i %	91,3 %	89,2 %	100,0 %	105,9 %	105,7 %	103,5 %	101,3 %
Selvkostfond/fremførbart underskudd (1.000 kr)	2021	2022	2023	2024	2025	2026	2027
Selvkostfond 01.01	401	40	-408	-424	-191	40	191
-/+ Bruk av/avsetning til selvkostfond	-365	-442	0	245	234	146	54
-/+ Kalkulert rentekostnad/-inntekt selvkostfond	4	-7	-16	-12	-3	4	8
Selvkostfond 31.12	40	-408	-424	-191	40	191	253

Reguleringsplaner - 2021 til 2027

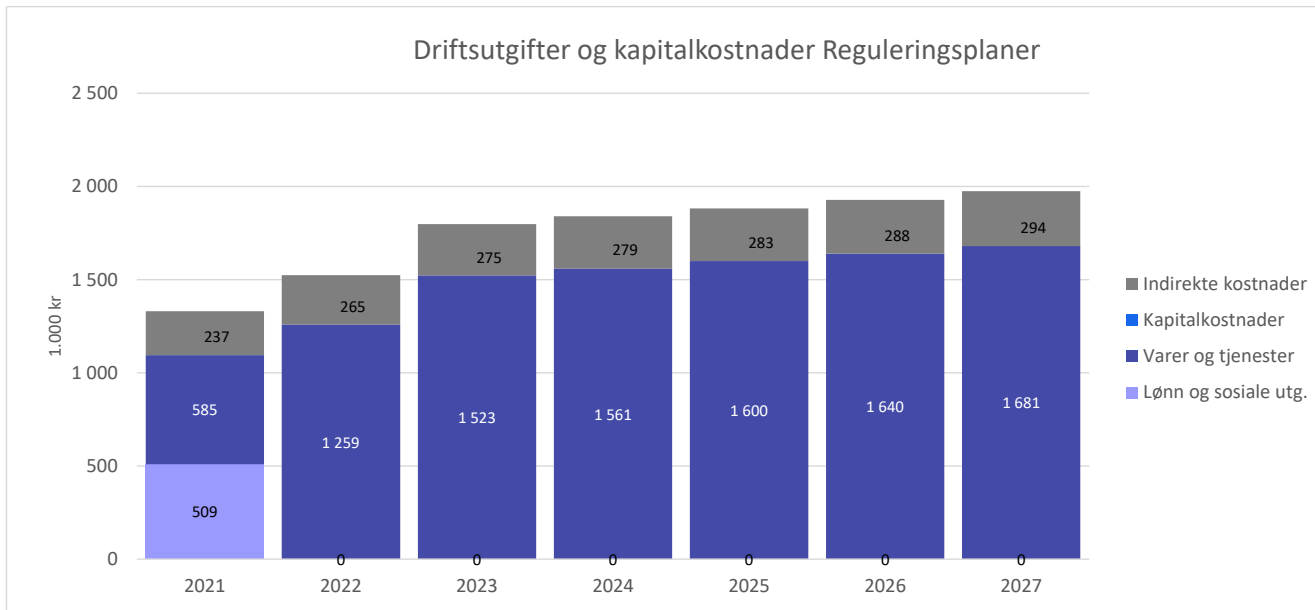
Gebyrsetter - Reguleringsplaner 2021 til 2027

Gebyrinntektene for kommunens myndighetsoppgaver svinger normalt en del, fordi de avhenger av hvor mange og hvilke typer saker kommunen får til behandling hvert år. Dekningsgraden viser hvor mye gebyrene dekker av kommunens kostnader på tjenestområdet. For årene etter 2022 viser tabellen hvilke inntekter kommunen må ha for å oppnå vedtatt kostnadsdekning.

Driftsinntekter, Reguleringsplaner (ekskl. mva.)	2021	2022	2023	2024	2025	2026	2027
Driftsinntekter	464 668	300 000	1 798 002	1 839 638	1 882 787	1 928 087	1 974 394
Endring fra året før		-35,4 %	499,3 %	2,3 %	2,3 %	2,4 %	2,4 %

Driftsutgifter og kapitalkostnader Reguleringsplaner

Diagrammet nedenfor viser den forventede utviklingen av kostnadene for reguleringsplaner i Stjørdal kommune frem mot 2027.



Fra 2022 til 2023 forventes de totale kostnadene å øke med 20,9 %, hvorav utgifter til varer og tjenester øker mest med omtrent 263 000 kroner.

Selvkostoppstilling Reguleringsplaner

Selvkostregnskap (1.000 kr)	2021	2022	2023	2024	2025	2026	2027
10*** Lønn	509	0	0	0	0	0	0
11*** Varer og tjenester	572	1 259	1 523	1 561	1 600	1 640	1 681
12*** Varer og tjenester	13	0	0	0	0	0	0
Direkte driftsutgifter	1 094	1 259	1 523	1 561	1 600	1 640	1 681
Indirekte kostnader (drift og kapital)	237	265	275	279	283	288	294
Øvrige inntekter	-33	0	0	0	0	0	0
Gebyrgrunnlag	1 297	1 524	1 798	1 840	1 883	1 928	1 974
Gebyrinntekter	431	300	1 798	1 840	1 883	1 928	1 974
Selvkostresultat	-866	-1 224	0	0	0	0	0
Selvkost dekningsgrad i %	33,2 %	19,7 %	100,0 %	100,0 %	100,0 %	100,0 %	100,0 %

Bygge- og eierseksj.-saker - 2021 til 2027

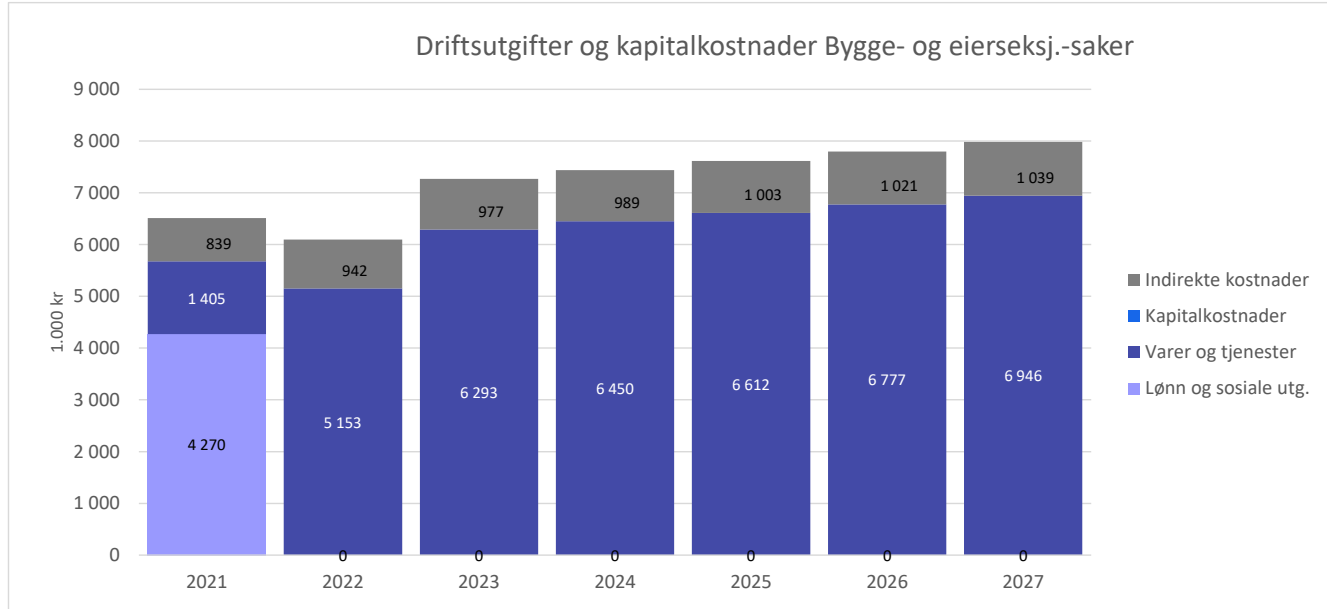
Gebyratsfer - Bygge- og eierseksj.-saker 2021 til 2027

Gebyrinntektene for kommunens myndighetsoppgaver svinger normalt en del, fordi de avhenger av hvor mange og hvilke typer saker kommunen får til behandling hvert år. Dekningsgraden viser hvor mye gebyrene dekker av kommunens kostnader på tjenestområdet. For årene etter 2022 viser tabellen hvilke inntekter kommunen må ha for å oppnå vedtatt kostnadsdekning.

Driftsinntekter, Bygge- og eierseksj.-saker (ekskl. mva.)	2021	2022	2023	2024	2025	2026	2027
Driftsinntekter	6 766 465	7 047 000	5 633 302	5 605 260	6 581 845	7 448 119	7 738 679
Endring fra året før		4,1 %	-20,1 %	-0,5 %	17,4 %	13,2 %	3,9 %

Driftsutgifter og kapitalkostnader Bygge- og eierseksj.-saker

Diagrammet nedenfor viser den forventede utviklingen av kostnadene for bygge- og eierseksj.-saker i Stjørdal kommune frem mot



Fra 2022 til 2023 forventes de totale kostnadene å øke med 22,1 %, hvorav utgifter til varer og tjenester øker mest med omtrent 1 140 000 kroner.

Selvkostoppstilling Bygge- og eierseksj.-saker

Selvkostregnskap (1.000 kr)	2021	2022	2023	2024	2025	2026	2027
10*** Lønn	4 270	0	0	0	0	0	0
11*** Varer og tjenester	1 378	5 153	6 293	6 450	6 612	6 777	6 946
12*** Varer og tjenester	26	0	0	0	0	0	0
Direkte driftsutgifter	5 675	5 153	6 293	6 450	6 612	6 777	6 946
Indirekte kostnader (drift og kapital)	839	942	977	989	1 003	1 021	1 039
Øvrige inntekter	-397	-47	0	0	0	0	0
Gebyrgrunnlag	6 117	6 048	7 270	7 439	7 614	7 797	7 985
Gebyrinntekter	6 370	7 000	5 633	5 605	6 582	7 448	7 739
Selvkostresultat	253	952	-1 637	-1 834	-1 032	-349	-247
Selvkost dekningsgrad i %	104,1 %	115,7 %	77,5 %	75,3 %	86,4 %	95,5 %	96,9 %

Selvkostfond/fremførbart underskudd (1.000 kr)	2021	2022	2023	2024	2025	2026	2027
Selvkostfond 01.01	3 367	3 688	4 790	3 312	1 572	580	247
-/+ Bruk av/avsetning til selvkostfond	253	952	-1 637	-1 834	-1 032	-349	-247
-/+ Kalkulert rentekostnad/-inntekt selvkostfond	68	150	159	94	41	16	5
Selvkostfond 31.12	3 688	4 790	3 312	1 572	580	247	5

Oppmåling - 2021 til 2027

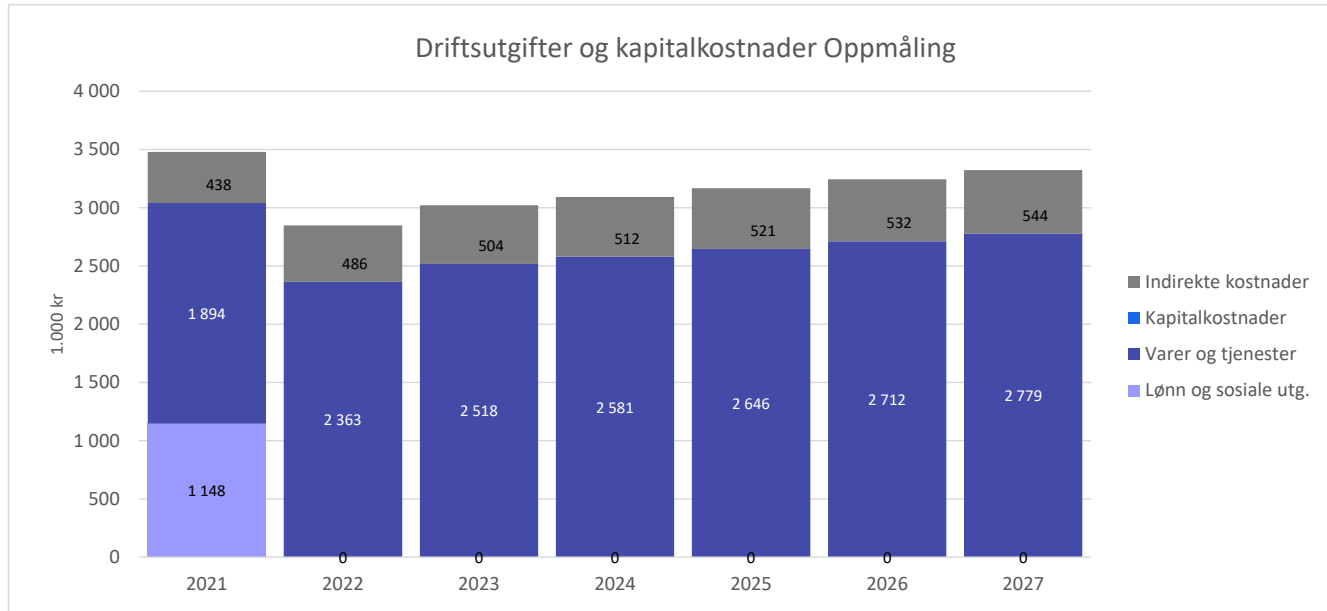
Gebyrsetter - Oppmåling 2021 til 2027

Gebyrinntektene for kommunens myndighetsoppgaver svinger normalt en del, fordi de avhenger av hvor mange og hvilke typer saker kommunen får til behandling hvert år. Dekningsgraden viser hvor mye gebyrene dekker av kommunens kostnader på tjenestområdet. For årene etter 2022 viser tabellen hvilke inntekter kommunen må ha for å oppnå vedtatt kostnadsdekning.

Driftsinntekter, Oppmåling (ekskl. mva.)	2021	2022	2023	2024	2025	2026	2027
Driftsinntekter	1 444 690	1 660 000	3 022 214	3 093 367	3 166 947	3 244 135	3 323 364
Endring fra året før		14,9 %	82,1 %	2,4 %	2,4 %	2,4 %	2,4 %

Driftsutgifter og kapitalkostnader Oppmåling

Diagrammet nedenfor viser den forventede utviklingen av kostnadene for oppmåling i Stjørdal kommune frem mot 2027.



Fra 2022 til 2023 forventes de totale kostnadene å øke med 6,5 %, hvorav utgifter til varer og tjenester øker mest med omtrent 155 000 kroner.

Selvkostoppstilling Oppmåling

Selvkostregnskap (1.000 kr)	2021	2022	2023	2024	2025	2026	2027
10*** Lønn	1 148	0	0	0	0	0	0
11*** Varer og tjenester	1 873	2 363	2 518	2 581	2 646	2 712	2 779
12*** Varer og tjenester	20	0	0	0	0	0	0
Direkte driftsutgifter	3 041	2 363	2 518	2 581	2 646	2 712	2 779
Indirekte kostnader (drift og kapital)	438	486	504	512	521	532	544
Øvrige inntekter	-224	-60	-62	-63	-65	-66	-68
Gebyrgrunnlag	3 255	2 789	2 961	3 030	3 102	3 178	3 255
Gebyrinntekter	1 220	1 600	2 961	3 030	3 102	3 178	3 255
Selvkostresultat	-2 035	-1 189	0	0	0	0	-0
Selvkost dekningsgrad i %	37,5 %	57,4 %	100,0 %	100,0 %	100,0 %	100,0 %	100,0 %